

SmartVision LTDA.

S O L U C I O N E S M É D I C A S

CATALOGO DE PRODUCTOS

WWW.SVSM.CL



TOMOGRAFÍA COMPUTARIZADA

INYECTORA DE MEDIOS DE CONTRASTE



SALIENT DUAL

Salient un sistema de inyección de medios de contraste diseñado para su uso durante los exámenes básicos de TC, incluida la mamografía con contraste.

Una interfaz fácil de usar basada en iconos permite a los médicos crear fácilmente protocolos personalizados, hasta 6 fases.

La configuración inalámbrica de MEDRAD® Salient significa una mayor movilidad sin la necesidad de cables eléctricos o de datos.



INYECTORA DE MEDIOS DE CONTRASTE



Stellant FLEX CT

MEDRAD® Stellant FLEX Sistema de inyección para TC le ayuda a alcanzar sus objetivos financieros, clínicos y organizacionales, para que pueda continuar brindando atención de calidad al paciente mientras mantiene operaciones comerciales saludables.

- Experiencia intuitiva
- Sistema de acoplamiento rediseñado
- Documentación precisa y automatizada
- Compatibilidad de ISI con escáneres de TC



INYECTORA DE MEDIOS DE CONTRASTE



CENTARGO

El CENTARGO CT de Bayer es un sistema de inyección automatizado de medios de contraste de última generación, diseñado para maximizar la eficiencia y la precisión en procedimientos de tomografía computarizada (CT). Con tecnología avanzada, un diseño intuitivo y opciones automatizadas, este equipo redefine los estándares en el flujo de trabajo clínico, brindando mayor comodidad tanto para el personal médico como para los pacientes.



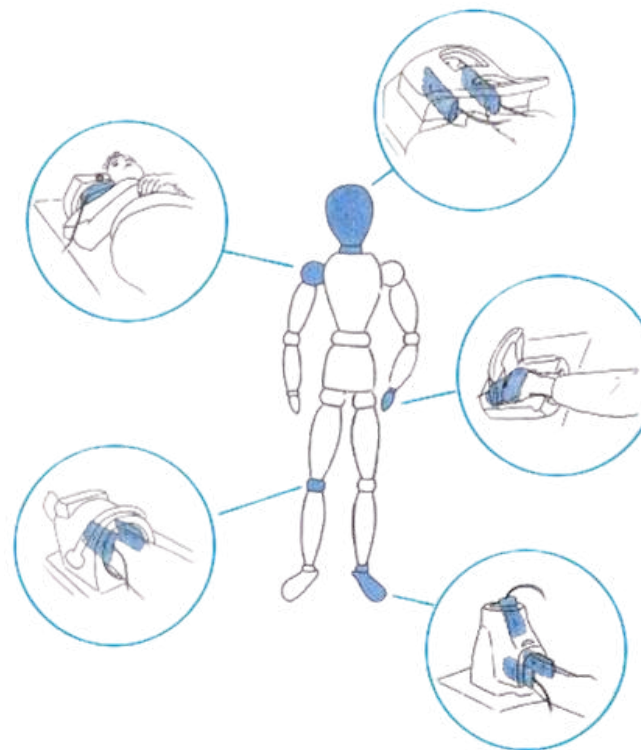
PERIFERICOS CT



POSICIONADOR MULTIPAD



USOS Y APLICACIONES:



PERIFERICOS CT



POSICIONADOR CT HEADFIX



- PERFECTAMENTE HIGIÉNICO
- FIJACIÓN ESTABLE INCLUSO CON PACIENTES COMPLICADOS
- ADAPTABLE Y CONFORTABLE EFICIENTE, FÁCIL Y RÁPIDO USO



PERIFERICOS CT



CALENTADORES DE MEDIOS DE CONTRASTE

El calentador modelo 1502 está diseñado para la calefacción y el mantenimiento de la temperatura de materiales en general, donde se necesitan hasta 60 °C.

Se puede utilizar tanto en laboratorios o en centros de diagnóstico por imagen (CDI) para el calentamiento previo de medios de contraste, frascos y jeringas con sustancias para administrar en venas, arterias, articulaciones o ingerir por vía oral, así como en ambiente hospitalario como calentador de suero fisiológico.

- Control preciso de temperatura ajustable con alta uniformidad.
- Seguridad activa con Alarmas y bloqueo por apertura.
- Alta resistencia de Acero con pintura epoxi y ventilación interna.





RESONANCIA MAGNETICA

INYECTORA DE MEDIOS DE CONTRASTE



SPECTRIS SOLARIS EP

FACIL DE USAR

Pantalla a color táctil Seis Fases programables
Sistema independiente que permite **dedicar mas** tiempo al paciente Jeringa de solución salina de mayor tamaño.

CONFIABILIDAD

Batería de mayor vida útil y capacidad Avalado por MEDRAD® de intachable reputación

SEGURIDAD

Tecnología de Fibra óptica
Diseñado para uso de hasta 3 tesla.



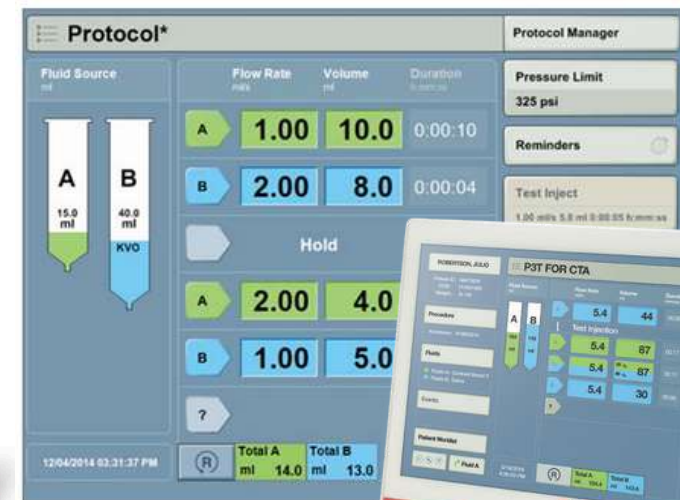
INYECTORA DE MEDIOS DE CONTRASTE



MRXperion

En los procedimientos de RM se precisa una dosificación y administración precisa y reproducible del medio de contraste. Para comparar los resultados de la inyección asistida con el sistema de inyección MRXperion de MEDRAD® versus la inyección manual.

- Mayor precisión y repetibilidad del caudal.
- Administración de contraste uniforme.
- Estandarización de los protocolos de administración de contraste.
- Facilitar potencialmente la evaluación clínica de las imágenes en resonancia.



Fluid Source	Flow Rate (ml/s)	Volume (ml)	Duration (s)
A	1.00	10.0	0:00:10
B	2.00	8.0	0:00:04

Flow Rate (ml/s)	Volume (ml)	
A	2.00	4.0
B	1.00	5.0

MONITOR DE SIGNOS VITALES



MAGLIFE RT-1

El MAGLIFE RT-1 monitoriza al paciente en entornos de RM e incluye todos los parámetros vitales necesarios durante la anestesia. El sistema está diseñado para todo tipo de pacientes: adultos, niños y neonatos.

- Compatible con RM de 0,2 a 3 Teslas.
- Monitoreo completo de hasta 10 parámetros vitales.
- Sensores inalámbricos, aptos incluso para neonatos.
- Control remoto total desde fuera de la jaula de Faraday.
- Uso cercano al imán (50 cm), con batería o red.
- Pantallas táctiles de 15,6" en monitor y unidad remota.



ACCESORIOS RM COMPATIBLE

CAMILLA DE TRANSPORTE
INTRAHOSPITALARIO



SILLA DE RUEDAS



TABURETE



ACCESORIOS RM COMPATIBLE

PROTECCIÓN DE RUIDO PARA
ADULTO Y PEDIATRICO

Fabricados completamente en
plástico y materiales
compuestos que son invisibles
a los procedimientos de RM.

Existencia de diferentes
modelos.

27 dB



28 dB



24 dB



36 dB

ACCESORIOS RM COMPATIBLE



POSICIONADOR BABY FIX COCOON

BENEFICIOS PRINCIPALES:



MENOS ARTEFACTOS
DE MOVIMIENTO



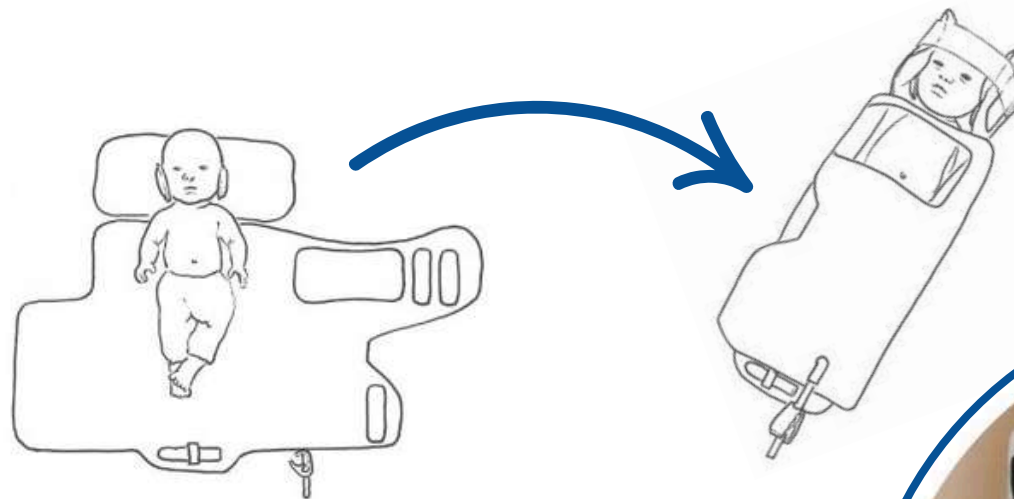
ALTO NIVEL EN
CONFORT DE PACIENTE



PERFECTAMENTE
HIGIENICO



USER-FRIENDLY
FACIL DE USAR



Las imágenes de resonancia magnética para los recién nacidos no son algo cotidiano y plantean desafíos especiales para todos los involucrados debido a la dificultad de lograr un posicionamiento seguro y estable. Para cumplir con la alta demanda de este procedimiento, el Baby Fix Cocoon fue desarrollado en estrecha colaboración con expertos de los campos de neonatología, anestesia y radiología pediátrica.



ACCESORIOS RM COMPATIBLE



LARINGOSCOPIO
HOJAS MAC -MILLER
LUZ LED -FIBRA OPTICA

Probado y demostrado para ser usados en ambientes de resonancia de hasta 3.0 TESLA con el mayor gradiente espacial archivado de 710 gauss / cm o menos.

Mango metálico especial y cuchillas de acero no magnéticas desarrolladas y aprobadas para el conjunto de resonancia magnética.

Distintivamente identificable: reduce el riesgo de que los instrumentos incompatibles ingresen a las salas de resonancia magnética.



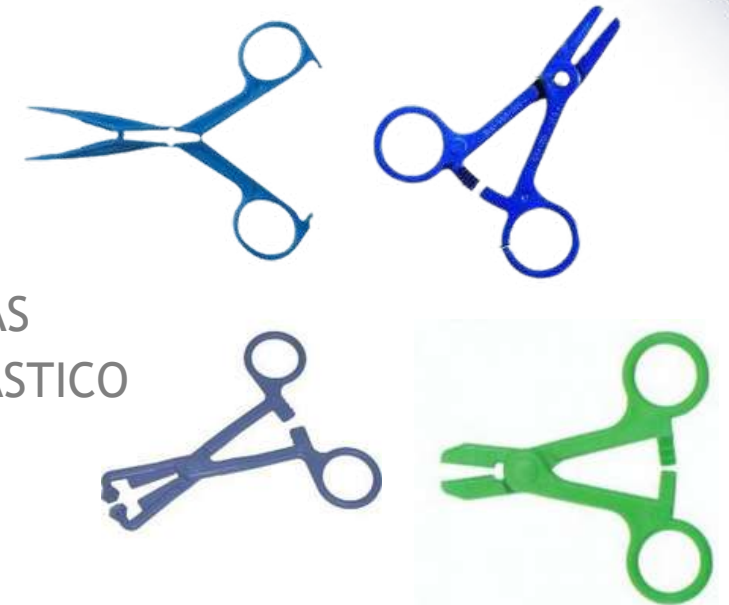
ACCESORIOS RM COMPATIBLE



ESTETOSCOPIO



TIJERAS DE MATERIAL
TITANIO



ABRAZADERAS
DE MATERIAL PLÁSTICO

ACCESORIOS RM COMPATIBLE

CILINDRO DE OXIGENO
MATERIAL ALUMINIO



FLUJOMETRO CUERPO
ALUMINIO IONIZADO



SISTEMA COMPLETO
DE O2



REGULADOR DE PRESION
BRONCE Y ALEACIONES NO
MAGNETICAS

ACCESORIOS RM COMPATIBLE

EXTINTOR DE FUEGOS
CO2 MATERIAL
ALUMINIO



PORTA SUEROS
MATERIAL ALUMINIO CON
RUEDAS PARA TRANSPORTE




TABLA DE
DESLIZAMIENTO



ACCESORIOS RM COMPATIBLE

ESCABEL
MATERIAL MADERA
SOPORTA HASTA 120 KG



CARRO DE PROCEDIMIENTOS SIMPLE
MATERIAL PLÁSTICO Y ALUMINIO



MULTIFUNCIÓN 305MRI

ACCESORIOS RM COMPATIBLE



Anestesia
3607MRI G



Multifunción
3102MRI B



Multifunción
3126MRI W

ACCESORIOS RM COMPATIBLE



Multifunción
3129MRI Y



Emergencia
3232MRI R



Multifunción
706MRI OP

SISTEMA FUNCIONAL



CINEMAVISION 20/20

CinemaVision 20/20 es un paso gigante hacia los avances de las herramientas de investigación y entretenimiento para la comodidad del paciente de MRI y fMRI. Por primera vez en la historia, la tecnología de resonancia ha combinado el uso de doble propósito en un solo sistema. CinemaVision 20/20 es una herramienta de última generación para estudios de resonancia magnética funcional y entretenimiento para el paciente. Manteniéndose al día con las últimas tendencias electrónicas, CinemaVision 20/20 ofrece más opciones para el acceso de medios a bibliotecas digitales, comunicación bidireccional y una reducción drástica del ruido del gradiente de resonancia magnética para que sus pacientes se sientan cómodos.



SISTEMA DE ENTRETENIMIENTO



MAGNETVISION

SERENE SOUND



Entretenimiento y Relajación
para el paciente bajo ambiente
hasta 3 tesla.

Disminuyendo los niveles de
ansiedad.





ANGIOGRAFIA HEMODINAMIA



INYECTORA DE MEDIOS DE CONTRASTE



AVANTA

- Control preciso de las inyecciones coronarias.
- Sistema redundante de administración de aire con sensor de nivel y detección.
- Control preciso de la presión de inyección.
- Riesgo minimizado de contaminación cruzada.
- Menor exposición del operador a la radiación.
- Tubos y conexiones de alta presión
- Menor inyección de contraste durante la administración de solución salina.



INYECTORA DE MEDIOS DE CONTRASTE



MARK 7 ARTERION

Menos tiempo para el posicionamiento y la configuración, por lo que se puede pasar mas tiempo con el paciente. La información que necesita está resaltada para realizar inyecciones con confianza. La jeringa proporciona una vista clara del contraste con una base mas pequeña, una cabeza mas liviana, y un brazo articulado flexible, el inyector puede ir donde necesita ir incluso alrededor de las esquinas.



MAVIC

LÁMPARAS,
ESCUDOS Y
SUSPENSIONES
AL TECHO




WWW.SVSM.CL

MAVIG

CEILING TRACKS



VERSATILE CEILING TRACK COLUMNS



YLED-1F
17 MODULOS LED
INTENSIDAD 70.000 LUX

MAVIG

BIOMBOS PLOMADOS



MAVIG

PROTECCIÓN PERSONAL



MAVIC

PROTECCIÓN PERSONAL




WWW.SVSM.CL



2050

PET-CT



SISTEMA DE INFUSIÓN PET-CT



INTEGO

INTEGO permite a los médicos administrar dosis personalizadas según el peso del paciente, utilizando un sistema sin contacto directo. Su combinación de blindaje de tungsteno y plomo, junto con la automatización de la preparación e infusión de dosis, reduce significativamente la exposición a la radiación para los operadores.



- INFUSION AUTOMATICA
- PROTOCOLOS ESTANDARIZADOS
- DOSIS PERSONALIZADAS
- MENOR EXPOSICIÓN



SmartVision^{LTDA}

S O L U C I O N E S M É D I C A S



Ingresa a Nuestra Web
WWW.SVSM.CL



Síguenos en Instagram
[@smartvision.cl](https://www.instagram.com/smartvision.cl)



Contáctanos
+56 2 22743139
ventas@svsm.cl